



XXX


CONGRESO INTERNACIONAL

DE LA ASOCIACIÓN MEXICANA DE CIRUGÍA RECONSTRUCTIVA,
ARTICULAR Y ARTROSCOPIA, A.C.

3 al 6 de junio, 2026

Guadalajara, Jal.

PROGRAMA ACADÉMICO



MENSAJE DE BIENVENIDA



CONSEJO DIRECTIVO

AMECRA 2024 - 2026



Dr. Jesús Ignacio Cardona Medina
Presidente



Dr. Víctor Hugo Aguirre Rodríguez
Vicepresidente



Dr. Ariel De La Rosa Guerrero
Tesorero



Dr. Cesáreo Trueva Vasavilbaso
Secretario



Dr. Ernesto Frabricio Fabela
Bernal
Comité Científico



Dra. Navid Guadalupe Rodríguez Ávila
**Comité de Difusión,
Redes Sociales y Multimedia**



Dr. Carlos Gustavo Portillo Rinas
**Representante
Internacional**





Dr. Diego Barba Gutiérrez
Comité Editorial



Dr. Poulo Pérez Padilla
Comité Editorial



Dr. Rodolfo Morales Ávalos
**Coordinación
Gaceta AMECRA**



Dr. Fernando Hiramuro Shoji
**Coordinador de Cursos
Alta Especialidad**



Dr. Pablo Fernández Somellera
Comité Finanzas



Dr. Jaime Arellano Vázquez
Comité Trabajos Libres



Dra. Mónica Araceli Cabrero Montes
Comité Trabajos Libres



Dr. Francisco Javier Rodríguez
Bustos
Coordinador Trabajos Libres





Dr. Alberto Guevara Álvarez
**Comité de Investigación
y publicación**



Dr. José Félix Vilchez Cavazos
**Comité de Investigación
y publicación**



Dr. Melchor Iván Encalada Díaz
**Comité de Investigación
y publicación**



Dr. Marco Acuña Tovar
**Comité de Investigación
y publicación**



Dr. David Chung Arceo
**Comité de Investigación
y publicación**



PROFESORES INTERNACIONALES INVITADOS



ARGENTINA

Dr. Facundo Gigante
Dr. Christian Collazo
Dr. Ezequiel Santa Coloma
Dr. Jorge Cheyre Ehlers



BOLIVIA

Dr. Fernando Zabalaga



COLOMBIA

Dr. Guido Fierro
Dr. Víctor Lizcano



CHILE

Dr. David Figueroa Poblete
Dr. Rafael Calvo



BRASIL

Dr. Camilo Helito (Brasil)
Dr. Bosco Mendoza (Brasil)
Dr. Vitor Padua (Brasil)



ESTADOS UNIDOS

Dr. Brian Waterman
Dra. Mary Mulcahey
Dr. Robert Marx
Dr. Chaitu S. Malempati
Dr. Kyle Borque



ESPAÑA

Dr. José María Silberberg
Dr. Bruno Capurro
Dr. Sergi Gil
Dr. Francisco Forriol




ECUADOR

Dr. Santiago Tamayo
Dr. Pablo Cornejo



PERÚ

Dra. Claudia Arias
Dr. David Torres Manrique
Dr. Christian Lozano
Dr. Guillermo Zvietcovich
Dr. Jorge Alzamora Alzamora



PROFESORES INTERNACIONALES INVITADOS



POLONIA

Dr. Adam Kwapisz



URUGUAY

Dr. Juan Miguel del Castillo



REP. DOMINICANA

Dr. Andy de León



VENEZUELA

Dra. Zulenice Monagas



PROFESORES NACIONALES INVITADOS



Dr. Adrian Gerardo Torres Gaytán

Dr. Ady Kahana Rokjind

Dr. Alberto Guevara Álvarez

Dr. Alberto Iván Pacheco Dzib

Dr. Alberto López

Dr. Alberto Ramírez Bocanegra

Dr. Alejandro Espinosa

Dr. Alejandro Novoa Boldo

Dr. Alejandro Pérez

Dr. Alessandro Nilo Fulvi

Dra. Ana Cristina Gutiérrez Soto

Dra. Anell Olivos Meza

Dr. Andrés Eduardo Neri Castellanos

Dr. Antonio Manuel Ortega Guerrero

Dr. Antonio Ortega Basulto

Dr. Antonio Porthos Salas

Dr. Ariel de la Rosa Guerrero

Dr. Ariel Graieb

Dr. Armando Tonatiuh Mondragón Rodríguez

Dr. Augusto Álvarez Rengifo

Mtro. Carlos Alberto Cóccharo Pinazo

Dr. Carlos Arriaza

Dr. Carlos Acosta Olivo

Dr. Carlos Augusto Zazueta Arnaud

Dr. Carlos G. Portillo Rinas

Dr. Carlos Suárez Ahedo

Dr. César Alejandro Jiménez Aroche

Dr. Cesáreo Trueba Vasabilbaso

Dra. Claudia Arias

Dr. Christian Collazo

Dra. Cristina Gutiérrez

Dr. Cristhyan Cañedo

Dr. Daniel Alberto Ramírez Islas

Dr. Daniel Diego Ball

Dr. Daniel Figueroa

Dr. Daniel López Márquez

Dr. Daniel Zimbrón López

Dr. Darío E. Garín Zertuche

Dr. David Chung Arceo

Dr. David Taffinder

Dr. Diego Arturo de Zulueta Ortiz

Dr. Diego Barba Gutiérrez

Dr. Diego Cordero Varela

Dr. Diego Francisco Cordero Varela

Dr. Diego Pérez Salazar Marina

Dr. Domingo Garay Mendoza

Dr. Eduardo Álvarez Lozano

Dr. Efraín Farías

Dr. Erick Gutiérrez Cota

Dr. Erla Medina López

Dr. Ernesto Fabela

Dr. Erwin Cab Chan

Dr. Fabricio Fabela Bernal


Dr. Felipe Cámara Arrigunaga

Dr. Félix Vílchez Cavazos

Dr. Fernando Hernández Pérez

Dr. Fernando Hiramuro Shoji


Dr. Fernando Valero





Dr. Fernando Zabalaga
Dr. Fidel Dobarganes Barlow
Dr. Francisco Cruz López
Dr. Francisco Javier Rodríguez Bustos
Dr. Gabino Gomezmont
Dr. Gabriel Garabito
Dr. Gerardo Zarate
Dr. Gerson Valencia
Dr. Giovanni Escutia García
Dr. Gonzalo Ferrer
Dr. Gregorio Alejandro Villarreal Villarreal
Dr. Guillermo García Félix
Dr. Gustavo Alejandro Rosas Sánchez
Dr. Héctor Soriano Solís
Dr. Humberto González Ugalde
Dr. Irving Ommad Quezada Daniel
Dra. Ivi Perla Ntezes Hidalgo
Dr. J. Alberto Reyes Pedroza
Dr. Jaime Arellano Vázquez
Dr. Jaime Palos Lucio
Dr. Jaime Vázquez Yzaguirre
Dr. Javier Quinzaños Herrera
Dr. Jesús Ignacio Cardona Medina
Dr. Jorge Aziz J.
Dr. Jorge Gutiérrez de la O
Dr. Jorge Manuel Valadez Soto
Dr. Jorge Negrete Corona
Dr. Jorge Nicolás Valladares Lozada
Dr. Jorge Rodríguez Saavedra
Dr. José Castillo de la Peña
Dr. José González Gutiérrez
Dr. José Manuel Aguilera Zepeda

Dr. José María Busto Villarreal
Dr. José Noé Salazar López
Dr. Juan del Castillo
Dr. Juan Pablo Pinal Covarrubias
Dr. Justino Fernández Palomo
Dr. Luciano Torres
Dr. Luis Antonio Núñez García
Dr. Luis Arturo Gómez Carlin
Dr. Luis Carlos Blanco Ochoa
Dr. Luis Enrique Ramírez Huerta
Dr. Luis Ernesto Salinas Vela
Dr. Luis Fernando Miramontes Muñoz
Dr. Luis Fernando Rodríguez
Dr. Luis Guillermo Yáñez
Dr. Luis Sierra Suárez
Dr. M. Iván Encalada Díaz
Dra. María de la Luz Reyna Saavedra
Dra. María Fernanda Anaya Nava
Dr. Marco Acuña Tovar
Dr. Mario Castellanos
Dr. Mauricio Ambriz Alarcón
Dr. Miguel Ángel Guillén A.
Dra. Navid G. Rodríguez Ávila
Dr. Oscar Manuel Ramírez Macias
Dr. Pablo Cornejo
Dr. Pablo Fernández Somellera
Dr. Pablo García Zarate
Dr. Paulo Guevara
Dr. Paulo Padilla
Dr. Rafael Calvo
Dr. Rafael Ortega Orozco
Dr. Rene de la Rosa Figueroa



Dr. Ricardo Muñoz López
Dr. Ricardo Vigna Perez
Dr. Roberto Fernández
Dr. Roberto Leal
Dr. Roberto Vicente Fernández Cancelo
Dr. Rodolfo Morales Avalos
Dr. Rodolfo Peña Arroyo
Dr. Rodrigo Ortega
Dr. Rolando Suárez

Dr. Rubén García Linage
Dr. Sebastián Armida
Dr. Tonatiuh Ávila
Dr. Tonatiuh Mondragón
Dr. Víctor Hugo Aguirre Rodríguez
Dr. Víctor Ilizaliturri Sánchez
Dr. Víctor Padua
Dr. Wajid Burad Fonz
Dr. Yuri Ochoa





MIÉRCOLES, 3 DE JUNIO

MIÉRCOLES, 3 DE JUNIO



SALÓN

CABAÑAS 1

8:00 - 15:00 CURSO CADAVÉRICO PRE - CONGRESO ARTROSCOPIA DE RODILLA

Coordinador: Dr. Marco Acuña

Dr. Juan del Castillo / Dr. Gonzalo Ferrer

Prof. Dr. Jesús Ignacio Cardona Muñoz

CURSO CADAVÉRICO PRE - CONGRESO PRÓTESIS DE RODILLA

Coordinador: Dr. Marco Acuña

Prof. Dr. Jesús Ignacio Cardona Medina

Prof. Dr. Jesús Ignacio Cardona Muñoz, Dr. Juan del Castillo, Dr. Gonzalo Ferrer, Dr. Rafael Calvo

SALÓN 1

JOSÉ CLEMENTE OROZCO

16:00 - 17:30 MÓDULO DE CIRUGÍA DEPORTIVA

Coordinador. Dra. Navid G. Rodríguez Ávila

16:00 - 16:10 Rotura parcial de LCA, ¿se repara o se reconstruye?

Dr. Marco Acuña Tovar

16:10 - 16:20 Reconstrucción de LCA + LAL con injerto único de recto femoral, ¿equivale a realizar una aumentación lateral?

Dr. Daniel Zimbrón

16:20 - 16:30 ¿Qué hay de nuevo en plastia anterolateral y LCA?

Dr. David Figueroa Poblete (Chile) 🇨🇱

16:30 - 16:40 Reconstrucción de LCA en mujeres: ¿es la misma cirugía?

Dra. Claudia Arias

16:40 - 16:50 LCA en esqueleto inmaduro: toma de decisiones y técnicas quirúrgicas

Dr. Ezequiel Santa Coloma (Argentina) 🇦🇷

16:50 - 17:00 LCA fallido, ¿qué estamos haciendo mal? Puntos clave en revisión de LCA

Dr. M. Iván Encalada Díaz

17:00 - 17:20 Reparación meniscal en el deporte de élite

Dr. Vitor Padua (Brasil) 🇧🇷

17:20 - 17:30 Lesiones meniscales asociadas a lesiones de LCA

Dr. Jaime Vázquez Yzaguirre

17:30 - 18:00 RECESO E INAUGURACIÓN DE EXPO




18:00 - 19:00 MÓDULO DE CIRUGÍA DEPORTIVA

Coordinadora. Dra. Navid G. Rodríguez Ávila

18:00 - 18:10 Síndrome compartimental inducido por el ejercicio. Diagnóstico y tratamiento
Dr. Ariel Graieb

18:10 - 18:20 Luxación acromioclavicular: opciones de tratamiento en deportistas
Dr. Armando Tonatiuh Mondragón Rodríguez

18:20 - 18:30 SLAP TEARS IN OVERHEAD ATHLETES: BICEPS TENODESIS VS SLAP REPAIR / Lesiones SLAP en atletas de lanzamiento: tenodesis del bíceps vs. reparación SLAP
Dra. Mary Mulcahey (Estados Unidos) 

18:30 - 18:40 MANAGEMENT OF LATISSIMUS DORSI & TERES MINOR INJURIES IN ELITE OVERHEAD ATHLETES / Manejo de lesiones de dorsal ancho y redondo menor en atletas de élite de lanzamiento
Dr. Brian Waterman (Estados Unidos) 

18:40 - 18:50 Caso clínico: primera luxación glenohumeral, ¿qué sigue?
Dr. Alejandro Novoa Boldo

18:50 - 19:00 Caso clínico
Dr. Alberto Guevara Álvarez

19:15 CEREMONIA DE APERTURA



MIÉRCOLES, 3 DE JUNIO



SALÓN

CABAÑAS 2

08:00 - 11:00 CURSO CADAVERICO PRE - CONGRESO ARTROSCOPIA DE HOMBRO

Coord. Dr. Ariel de la Rosa Guerrero

Profesores: Dr. Alberto Guevara / Dr. Tonatiuh Mondragón

Profesor: Dr. Ernesto Fabela / Dr. Alessio Nilo Fulvi

12:00 - 15:00 CURSO CADAVERICO PRE - CONGRESO PRÓTESIS DE HOMBRO

Coord. Dr. Ariel de la Rosa Guerrero

Profesor: Dr. Fernando Valero / Dr. Alejandro Novoa

Profesor: Dr. Fernando Hiramuro Shoji / Dr. José Silberberg (España) 

SALÓN 2

JUAN RULFO

16:00 - 17:30 NUEVAS TECNOLOGÍAS

Coordinador. Dr. Fernando Hiramuro Shoji

16:00 - 16:05 Bienvenida al módulo: Introducción

Dr. Fernando Hiramuro Shoji

16:05 - 16:15 Qué tenemos que integrar en nuestra práctica diaria en el 2026

Dr. Luis Antonio Núñez García

16:15 - 16:25 La inteligencia artificial en imagenología en el 2026

Pendiente

16:25 - 16:35 Las redes sociales en la práctica médica y la percepción del paciente

Dr. Paulo Padilla

16:35 - 16:45 Modelos de inteligencia artificial enfocados a la cirugía artroscópica

Dr. Luis Ernesto Salinas Vela

16:45 - 16:55 El consultorio inteligente: optimizando el tiempo con el paciente

Dr. Diego Barba Gutiérrez

16:55 - 17:15 Uso de la inteligencia artificial generativa en la investigación clínica

Dr. Mauricio Ambriz Alarcón

17:15 - 17:30 Preguntas

17:30 - 17:45 RECESO E INAUGURACIÓN DE EXPO



18:00 - 19:00 **NUEVAS TECNOLOGÍAS**

Coord. Dr. Fernando Hiramuro Shoji

18:00 - 18:30 Mesa redonda "Nuevas en cirugía de hombro"

Dr. Ricardo Muñoz López

Dr. José María Silberberg (España) 

Dr. Alejandro Novoa Boldo

Dr. Roberto Vicente Fernández Cancelo

18:30 - 18:40 Habilidades adquiridas en el uso del simulador de artroscopia de hombro y rodilla

Dr. Fabricio Fabela Bernal

18:40 - 18:50 IA, robótica, navegación. ¿Qué más hay en cirugía de rodilla?

Dr. Francisco Javier Rodríguez Bustos

18:50 - 19:00 Simulación, realidad aumentada, modelos en la formación médica

Dr. Francisco Cruz López

Preguntas

SALÓN 3 **CONSUELO VELÁZQUEZ**

16:00 - 17:30 **TEMA**

Coord. Dr. Paulo Guevara

16:00 - 16:10 Manejo actual del menisco discoid

Dr. Rolando Suárez

16:10 - 16:20 Factores de riesgo o fracaso en la reconstrucción del LCA

Dr. Yuri Ochoa

16:20 - 16:30 Fracturas de meseta con asistencia artroscópica

Dr. Mario Castellanos

16:30 - 16:40 Recto femoral: The New Kid on the Block

Dr. Víctor Padua

16:40 - 16:50 Doble fijación tibial en LCA

Dr. Jorge Rodríguez Saavedra

16:50 - 17:00 Algoritmo de lesiones condrales: ¿qué opciones tenemos?

Dr. Pablo Fernández Somellera

17:00 - 17:20 Algoritmo de inestabilidad

Dr. Rene de la Rosa Figueroa

17:20 - 17:30 Lesiones parciales del manguito rotador

Dr. Santiago Tamayo (Ecuador) 

17:30 - 17:45 **RECESO E INAUGURACIÓN DE EXPO**



17:45 - 18:45 **Iniciando en la reconstrucción articular y artroscopia**

Coordinador. Dr. Fernando Hernández Pérez

17:45 - 17:55 ¿Eres un líder para AMECRA?

Dr. Pablo García Zarate

17:55 - 18:05 Recomendaciones financieras

Dr. Paulo Guevara

18:05 - 18:15 Cómo acercarnos a la investigación

Dr. Félix Vílchez

18:15 - 18:25 Fellowship y rotaciones en el extranjero

Dr. Diego Pérez Salazar

18:25 - 18:35 Qué sí se vale y qué no en redes sociales

Dr. Daniel Zimbrón

18:35 - 18:45 Tips de inicio de práctica

Dr. César Alejandro Jiménez Aroche

18:45 - 18:55 El trauma quirúrgico: ponerte en el lugar del paciente

Dr. Luis Sierra Suárez

18:55 - 19:00 Cierre / Networking





JUEVES, 4 DE JUNIO

JUEVES, 4 DE JUNIO



SALÓN 1 JOSÉ CLEMENTE OROZCO

08:00 - 10:00 LOWER EXTREMITY INTERNATIONAL

Coordinador. Dr. Diego Pérez Salazar Marina

- 08:00 - 08:06 Quadruple Strength? The resurgence of the Quadriceps Tendon vs. Bone-Patellar Tendon-Bone (BTB) / ¿Fuerza cuádruple? El resurgimiento del tendón cuadriceps frente al hueso-tendón rotuliano-hueso (HTH)
Dra. Mary Mulcahey (Estados Unidos) 🇺🇸
- 08:06 - 08:12 BTB: Still the Trend / HTH: Sigue siendo Actual
Dr. Facundo Gigante (Argentina) 🇦🇷
- 08:12 - 08:18 Never Forget the Hamstrings / No Olvidemos a los Isquiotibiales
Dr. M. Iván Encalada Díaz
- 08:18 - 08:24 ACL 2.0: The Next Graft Generation / LCA 2.0: La Próxima Generación de Injertos
Dr. Camilo Helito (Brasil) 🇧🇷
- 08:24 - 08:30 Discussion & Votation / Discusión y Votación
ALL FACULTY / TODOS LOS PONENTES




2nd DEBATE: The ACL Bodyguards: Essential Allies or Expensive Hype? / 1er Debate: Los guardaespaldas del LCA: ¿Aliados esenciales o marketing caro?

- 08:30 - 08:36 Mandatory Safety Net or Over-engineering? The role of LET in the "No Sequels" era. / ¿Red de seguridad obligatoria o exceso de ingeniería? El papel de la tenodesis lateral en la era de "sin segundas partes"
Dr. Robert Marx (Estados Unidos) 🇺🇸
- 08:36 - 08:42 The Ultra-High Molecular Weight Polyethylene Tape: Does a "Seatbelt" protect the graft or hinder its natural biology? / La cinta de polietileno de ultra alto peso molecular: ¿Un "cinturón de seguridad" protege el injerto o entorpece su biología natural?
Dr. Pablo Cornejo (Ecuador) 🇪🇨
- 08:42 - 08:48 ALL Reconstruction: Anatomic Necessity or Orthopedic Ghost Hunting? / Reconstrucción del LAL: ¿Necesidad anatómica o cacería de fantasmas ortopédicos?
Dr. Chaitu S. Malempati (Estados Unidos) 🇺🇸
- 08:48 - 08:54 Discussion / Discusión
ALL FACULTY / TODOS LOS PONENTES



MENISCUS / MENISCO

Meniscus Repair: From 'Cut it Out' to "Keep it In" / Reparación Meniscal: De 'Sácalo de ahí' a 'Déjalo adentro'

- 08:54 - 09:00 The "Red-White" Zone Dilemma. Defying Biology: Can we successfully repair tears in the avascular zone? / El Dilema de la Zon "Roja-Blanca. Desafiando la biología: ¿Podemos reparar con éxito rupturas en la zona avascular (blanca-blanca)?
Dr. Chaitu S. Malempati (Estados Unidos) 
- 09:00 - 09:06 Lesiones de raíz: el asesino silencioso
Dr. Kyle Borque (Estados Unidos) 
- 09:06 - 09:12 RAMP Lesions: The Hidden Enemy / Lesiones RAMPA: El Enemigo Escondido
Dr. Bosco Mendoza (Brasil) 
- 09:12 - 09:18 Discussion / Discusión
ALL FACULTY / TODOS LOS PONENTES


CARTILAGE / CARTILAGO

Chondrocytes on Strike: How to Wake Up the Silent Tissue / Condrocitos en huelga: Cómo despertar al tejido silencioso.

- 09:18 - 09:24 Microfracture 2.0: Is "Picking the Bone" still relevant in the era of Scaffolds? / Microfractura 2.0: ¿Sigue siendo relevante "picar el hueso" en la era de las mallas biológicas?
Dr. Cesáreo Trueba Vasabilbaso
- 09:24 - 09:30 Lab-Grown Cells vs. Donor Plugs: Which "New Floor" lasts longer? / Células cultivadas en laboratorio vs. Injertos de donante: ¿Qué "piso nuevo" dura más?
Dr. Jorge Aziz J.
- 09:30 - 09:36 Discussion / Discusión
ALL FACULTY / TODOS LOS PONENTES


HIP / CADERA

Beyond the Labrum: Saving the Joint, One Millimeter at a Time / Más allá del labrum: Salvando la articulación, milímetro a milímetro

- 09:36 - 09:42 To Stitch or to Switch? Is a repaired labrum better than a new one from a donor? / ¿Coser o cambiar? ¿Es mejor un labrum reparado que uno nuevo de un donante?
Dr. Bruno Capurro (España) 
- 09:42 - 09:48 The Invisible Enemy: Is Micro-instability the real cause of pain in the athletic hip? / El enemigo invisible: ¿Es la micro-inestabilidad la verdadera causa del dolor en la cadera del atleta?
Dr. José Castillo de la Peña
- 09:48 - 09:54 Borderline Dysplasia: The Gray Zone. The 25-Degree Line: Can arthroscopy save a "shallow" hip, or is it a ticket to failure? / Displasia Limitrofe: La zona Gris. La línea de los 25 grados: ¿Puede la artroscopia salvar una cadera "poco profunda" o es un boleto al fracaso?
Dr. Ady Kahana Rokjind



CLOSING TALK / PLATICA FINAL

09:54 - 10:00 The Surgeon's Paradox: Working Hard to Put Ourselves Out of Business (Prevention is Salvation)
/ La paradoja del cirujano: Trabajando duro para quedarnos sin clientes (Prevención es la Salvación)
Dra. Mary Mulcahey (Estados Unidos) 

10:00 - 10:30 **INAUGURACION DE AREA COMERCIAL Y RECESO**

10:30 - 11:30 **SIMPOSIO DE LA INDUSTRIA - VIATRIS**

10:30 - 12:30 **RODILLA I: LIGAMENTOS CRUZADOS - DISCUSIÓN**

Coordinador. Dr. Marco Acuña Tovar

10:45 - 10:50 **Presentación de caso clínico 1 (lesión parcial)**

Dr. Marco Acuña Tovar

10:50 - 11:15 Mesa de discusión

Dr. Kyle Borque (Estados Unidos) 

1. Decisión quirúrgica

Dr. Diego Pérez Salazar Marina

2. Tipo de cirugía

Dr. Rubén García Linage

3. Rehabilitación y regreso al deporte

Dr. Juan Miguel del Castillo (Uruguay) 

Preguntas y respuestas en línea

11:15 - 11:20 **Presentación de caso clínico 2 (lesión total)**

Dr. Marco Acuña Tovar

11:20 - 11:55 1. Elección de injerto

Dra. Claudia Arias (Perú) 

2. Técnica quirúrgica (transtibial, retroconstrucción, anteromedial, tipo de fijación)

Dr. Gabino Gomezmont

3. Tenodesis lateral (sí / no / siempre)

Dra. Navid G. Rodríguez Ávila

4. Preguntas y respuestas en línea

Dra. Mary Mulcahey (Estados Unidos) 



- 11:55 - 12:05 Uso de plataforma helicoidal iMoove en la rehabilitación de pacientes post reconstrucción de LCA y la mejora en las funciones propioceptivas y de apoyo articular
Dr. Gustavo Alejandro Rosas Sánchez
- 12:05 - 12:10 **Presentación de caso clínico 3 (esqueléticamente inmaduro)**
Dr. Marco Acuña Tovar
- 12:10 - 12:30 1. Elección de injerto
Dr. Ricardo Vigna Perez
2. Técnica quirúrgica (extra o transfisaria)
Dr. Juan Miguel del Castillo (Uruguay) 🇺🇷
3. Rehabilitación y regreso al deporte
Dr. Jaime Palos Lucio
4. Preguntas y respuestas en línea
Dr. Robert Marx (Estados Unidos) 🇺🇸

SALÓN

CABAÑAS 1

10:30 - 12:30 ICL MANO Y MUÑECA

- 10:30 - 10:39 Estado actual de la artroscopia de muñeca: ¿qué ha cambiado?
Dr. Efraín Farías
- 10:39 - 10:48 Portales artroscópicos seguros y estrategias para evitar complicaciones
Dr. Alberto López
- 10:48 - 10:57 Evaluación sistemática artroscópica: algoritmo práctico intraoperatorio
Dr. Alberto López
- 10:57 - 11:07 Lesiones del TFCC: clasificación funcional y toma de decisiones
Dr. Efraín Farías
- 11:07 - 11:16 Inestabilidad escafolunar: cuándo reparar, reconstruir o salvar
Dr. Luciano Torres
- 11:16 - 11:25 Artroscopia en fracturas de radio distal: ¿realmente cambia el resultado?
Dr. Alejandro Espinosa
- 11:25 - 11:34 Dolor ulnar persistente: algoritmo diagnóstico y tratamiento
Dr. Alejandro Espinosa
- 11:34 - 11:44 Fallas en reparación del TFCC: cómo rescatarlas
Dr. Cristhyan Cañedo
- 11:44 - 11:53 Rigidez postquirúrgica de muñeca: papel de la artroscopia
Dr. Luciano Torres



- 11:53 - 12:02 Artroscopia en pequeñas articulaciones (CMC, MCP, PIP): indicaciones reales
Dr. Gerardo Zarate
- 12:02 - 12:11 Rizartrosis: ¿artroscopia, suspensión o prótesis? Toma de decisions
Dr. Gerardo Zarate
- 12:11 - 12:21 Complicaciones en artroscopia de muñeca: prevención y manejo
Dr. Cristhyan Cañedo
- 12:21 - 12:30 Discusión interactiva con casos clínicos
Todos
- 12:30 - 13:00 RECESO**

SALÓN 1 JOSÉ CLEMENTE OROZCO

- 13:00 - 15:00 SLARD: REVISIÓN DE LIGAMENTO CRUZADO ANTERIOR**
Coordinador: Dr. Antonio Ortega Basulto
- 13:00 - 13:30 Revisión en 1 tiempo vs. revisión en 2 tiempos
Ponente pendiente
- 13:30 - 13:50 Cirugía paso a paso + ALL (video y técnica)
Dr. Facundo Gigante (Argentina) 🇦🇷
- 13:50 - 14:00 Conferencia - Injertos en revisión de LCA
Dr. Fernando Hernández Pérez
- 14:00 - 14:10 Casos clínicos - Revisión post infección de LCA
Dr. Camilo Helito (Brasil) 🇧🇷
- Panel de expertos
Dr. Christian Collazo (Argentina) 🇦🇷 / Dr. David Figueroa (Chile) 🇨🇱
- 14:10 - 14:20 Re-revisión de LCA / Corrección de ejes
Dr. Gonzalo Ferrer
- Panel de expertos
Dr. Rafael Calvo / Dr. Sebastián Armida
- 14:40 - 15:00 Revisión en pacientes de alto riesgo (alta competencia, esqueleto inmaduro, mujeres)
Dr. David Figueroa
- Panel de expertos
Dr. Christian Collazo (Argentina) 🇦🇷 / Dr. Facundo Gigante 🇦🇷
Dr. Andy de León (Rep. Dominicana) 🇩🇲



13:00 - 15:00 ICL MENISCO

Coordinador: Dr. Alejandro Pérez

- 13:00 - 13:10 Anatomía funcional y biomecánica del menisco
Dr. Rodrigo Ortega
- 13:10 - 13:20 Diagnóstico clínico y por imagen: qué debe saber el cirujano
Dr. José González Gutiérrez
- 13:20 - 13:30 Lesiones de raíz meniscal: cómo diagnosticar y reparar
Dr. Daniel Zimbrón López
- 13:30 - 13:40 Técnica inside-out y outside-in: indicaciones y perlas quirúrgicas
Dr. Erla Medina López
- 13:40 - 13:50 Técnica all-inside: dispositivos actuales y resultados
Dr. José González Gutiérrez
- 13:50 - 14:00 Manejo de lesiones radiales y complejas: cuándo y cómo reparar
Dr. Erla Medina López
- 14:00 - 14:10 Lesiones tipo rampa: clasificación y técnicas de reparación
Dr. Erick Gutiérrez Cota
- 14:10 - 14:20 Aumentación biológica en reparación meniscal
Dr. Jaime Palos
- 14:20 - 14:30 Trasplante meniscal: indicaciones y técnica
Dr. Bosco Mendoza
- 14:30 - 14:45 Toma de decisiones en lesiones meniscales complejas: casos clínicos
Dr. Luis Sierra Suárez
- 14:45 - 15:00 Discusión con expertos
TODOS



JUEVES, 4 DE JUNIO



SALÓN

ARCOS

08:00 - 10:00 ICL MANGUITO ROTADOR

Coordinador: Dr. Luis Ernesto Salinas Vela

- 08:00 - 08:08 Historia natural y progresión de las rupturas del manguito rotador
Dr. Adrian Gerardo Torres Gaytán
- 08:08 - 08:16 Evaluación clínica del manguito rotador basada en evidencia
Dr. Javier Quinzaños Herrera
- 08:16 - 08:24 Interpretación crítica de la resonancia magnética: hallazgos que modifican la conducta
Dr. Luis Ernesto Salinas Vela
- 08:24 - 08:32 Tratamiento conservador del manguito rotador: indicaciones y resultados
Dr. Gregorio Alejandro Villarreal
- 08:32 - 08:47 Mesa de discusión: ¿a quién NO debo operar? Consideraciones clínicas y toma de decisiones
Dr. Armando Tonatiuh Mondragón Rodríguez
Dr. Alberto Ramírez Bocanegra
Dr. Diego Cordero Varela
Dr. David Torres Manrique (Perú) 🇵🇪
Dr. Fernando Hiramuro Shoji
Dr. Adrian Gerardo Torres Gaytán
- 08:47 - 08:55 Técnicas de reparación del manguito rotador: ¿qué ha cambiado en los últimos 5 años y cuáles son los resultados?
Dr. Diego Francisco Cordero Varela
- 08:55 - 09:03 The subscap: the great forgotten tendon in rotator cuff pathology / El subescapular: el gran tendón olvidado en la patología del manguito rotador
Dr. Adam Kwapisz (Estados Unidos) 🇺🇸
- 09:03 - 09:11 Qué hacer con las lesiones parciales de manguito rotador
Dr. Santiago Tamayo (Ecuador) 🇪🇨
- 09:11 - 09:19 Manejo de las rupturas complejas y masivas de manguito rotador
Dr. David Torres Manrique (Perú) 🇵🇪
- 09:19 - 09:27 Re-rupturas de manguito rotador: ¿y ahora qué sigue? Resultados y expectativas clínicas
Dr. Christian Lozano (Perú) 🇵🇪
- 09:27 - 09:35 Parche bioinductivo como aumentación en las reparaciones de manguito rotador
Dr. José María Silberberg (España) 🇪🇸



09:35 - 09:50 Mesa de discusión: controversias actuales - técnicas de reparación y biología

Coordinador: Dr. Fernando Hiramuro Shoji

Dr. Gregorio Alejandro Villarreal

Dr. Fernando Hiramuro Shoji

Dr. Armando Tonatiuh Mondragón Rodríguez

Dr. Daniel Figueroa

Dr. Christian Lozano (Perú) 

Dr. José María Silberberg (España) 

09:50 - 10:00 Rehabilitación postoperatoria: ¿Qué es lo que realmente impacta en los resultados?

Dr. Alberto Ramírez Bocanegra

10:00 - 10:30 INAUGURACIÓN DE ÁREA COMERCIAL Y RECESO

11:30 - 12:30 SIMPOSIO DE LA INDUSTRIA - MEGALABS

SALÓN 2

JUAN RULFO

10:30 - 12:30 OSTEOTOMÍAS

10:30 - 10:40 Valoración del eje fisiológico y patológico del miembro inferior. Planificación radiográfica previa a la realización de una osteotomía

Dr. Adrián Gerardo Torres Gaytán

10:40 - 10:50 Osteotomía tibial alta de apertura medial: ¿cómo lo hago?

Dr. Augusto Álvarez Rengifo

10:50 - 11:00 Osteotomía asociada a inestabilidad coronal - complejo medial y complejo posterolateral

Dr. David Figueroa Poblete

11:00 - 11:10 El papel de la osteotomía tibial en la reconstrucción del LCA en rodillas con deformidad del plano coronal y sagittal

Dr. José María Silberberg (España) 

11:10 - 11:20 Osteotomía varizante de rodilla para el manejo del genu valgo

Dr. Andrés Eduardo Neri Castellanos

11:20 - 11:30 Evitando complicaciones en osteotomía de rodilla con uso de clavo de contención

Dr. Oscar Manuel Ramírez Macías

11:30 - 11:40 Osteotomía vs. prótesis unicompartimental. Dos técnicas, mismo cirujano, mismo paciente

Dr. Gonzalo Ferrer

11:40 - 11:50 Uso combinado de osteotomía y reparación de la raíz meniscal

Dr. Vitor Padua (Brasil) 



- 11:50 - 12:10 El gap de osteotomía. Comparación de técnicas de relleno
Dr. Jorge Gutiérrez de la O
- 12:10 - 12:20 Osteotomía y manejo de lesiones condrales con Autocart
Dr. Rubén García Linage
- 12:20 - 12:30 Empleo de las guías personalizadas en osteotomías alrededor de la rodilla
Dr. José María Silberberg (España) 

SALÓN

COLOMOS 1

10:30 - 12:30 ICL CIRUGÍA ROBÓTICA

- 10:30 - 10:35 Introducción: ¿qué problema viene a resolver la robótica en artroplastia?
Dr. Víctor Hugo Aguirre Rodríguez
- 10:35 - 10:45 Robot ROSA (Zimmer-Biomet) en rodilla: precisión, alineación y flujo quirúrgico
Dra. Navid G. Rodríguez Ávila
- 10:45 - 10:55 Robot CORI (Smith & Nephew) en rodilla: sistema image-less, ventajas prácticas
Dr. Carlos Suárez Ahedo
- 10:55 - 11:05 Robot MAKO (Stryker) en rodilla: balance ligamentario y ejecución intraoperatoria
Dr. Héctor Soriano Solís
- 11:05 - 11:15 ROSA en rodilla: experiencia clínica y evolución a ROSA Optimize
Dr. Víctor Ilizaliturri Sánchez
- 11:15 - 11:25 Robótica en cadera (ROSA): posicionamiento acetabular y retos con abordaje anterior
Dr. Gabriel Garabito
- 11:25 - 11:35 Robótica en cadera (MAKO): planeación, offset, estabilidad y abordaje posterior
Dr. Víctor Hugo Aguirre Rodríguez
- 11:35 - 11:55 Casos clínicos rodilla: bilateral, varo, valgo, material de osteosíntesis, tumores, deformidades extraarticulares
Dr. Pablo Cornejo + Panel
- 11:55 - 12:10 Indicaciones reales vs. sobreindicación de cirugía robótica / PTR convencional vs. PTR asistida por robot
Panel (Crossfire)
- 12:10 - 12:25 Casos clínicos cadera: MAKO, ROSA, Velys
Dr. Víctor Hugo Aguirre Rodríguez + Panel
- 12:25 - 12:30 Conclusiones: la robótica como herramienta, no como dogma
Dr. Víctor Hugo Aguirre Rodríguez

12:30 - 13:00 RECESO

13:00 - 14:00 SIMPOSIO DE LA INDUSTRIA - BIOADVANCE



SALÓN 2

JUAN RULFO



13:00 - 15:00 **ARTROPLASTIA PRIMARIA**

Coordinador: Dr. Daniel Alberto Ramírez Islas

- 13:00 - 13:10 Artroplastia unicompartmental: cómo lograr los mejores resultados
Dr. Jorge Nicolás Valladares Lozada
- 13:10 - 13:20 Transición a alineación cinemática y funcional: perspectivas 2026
Dr. Jorge Manuel Valadez Soto
- 13:20 - 13:30 Casos clínicos ATR: rodilla valga (sesión interactiva)
Dr. Darío E. Garín Zertuche
- 13:30 - 13:40 Casos clínicos ATR: rodilla vara (sesión interactiva)
Dr. Humberto González Ugalde
- 13:40 - 13:50 Uso de cemento con o sin antibiótico en ATR primaria (Registro Catalán)
Dr. Sergi Gil (España) 
- 13:50 - 14:00 Alta constricción en ATR primaria
Dr. Guillermo García Félix
- 14:00 - 14:10 Salvamento de extremidad en caso de prótesis de rodilla fallida
Dr. Antonio Manuel Ortega Guerrero
- 14:10 - 14:20 Cómo configurar el robot ROSA: Casos clínicos
Dr. Luis Fernando Miramontes Muñoz
- 14:20 - 14:30 Manejo de la patela en ATR: actualidades
Dr. José Noé Salazar López
- 14:30 - 14:40 Prótesis de rodilla en el paciente joven
Dr. Rafael Ortega Orozco
- 14:40 - 15:00 Preguntas y discusión
Todos

SALÓN


COLOMOS 2

13:00 - 15:00 **ICL ULTRASONIDO Y PATOLOGIA MUSCULOESQUELETICA**

Dra. Navid Rodríguez y Dra. Cristina Gutiérrez

- 13:00 - 13:05 Bienvenida y presentación
Dra. Navid G. Rodríguez Ávila
- 13:05 - 13:15 Generalidades de ultrasonido
Dra. Cristina Gutiérrez
- 13:15 - 13:25 ¿Cómo mejoro mi atención en traumatología y ortopedia con el uso del ultrasonido?
Dr. Irving Quezada



- 13:25 - 13:35 Anatomía y exploración sonográfica de la zona media
Dr. Ezequiel Santa Coloma (Argentina) 
- 13:35 - 13:45 Ecografía músculo esquelética básica de manguito rotador y sus procedimientos guiados por ultrasonido
Dr. Francisco Cruz
- 13:45 - 13:50 Preguntas

13:50 - 14:00 RECESO

Curso práctico

10 mesas, 1 faculty + 4 asistentes por mesa. Mindray 6 equipos y General 5 equipos

- 14:00 - 14:40 Hombro
Todos
- 14:40 - 15:20 Cadera
Todos
- 15:20 - 16:00 Rodilla
Todos

FACULTY

1. Dra. Ana Cristina Gutiérrez Soto
2. Dra. María Fernanda Anaya Nava
3. Dr. Ezequiel Santa Coloma (Argentina) 
4. Dr. Francisco Cruz López
5. Dra. Claudia Arias
6. Dra. María de la Luz Reyna Saavedra
7. Dr. Irving Ommad Quezada Daniel
8. Dr. Wajid Burad Fonz
9. Dr. Alberto Iván Pacheco Dzib
10. Dra. Navid Guadalupe Rodríguez Ávila



10:30 - 12:30 SMHC - INESTABILIDAD*Coordinador: Dr. Ariel de la Rosa Guerrero*

- 10:30 - 10:40 Historia de la cirugía de hombro en México
Dr. Fernando Valero
- 10:40 - 10:50 Conferencia: ¿qué debo saber de imagenología en inestabilidad glenohumeral? (Rx, USG, TAC, RM)
Dr. Alessandro Nilo Fulvi
- 10:50 - 11:00 Conferencia 3: ¿existe realmente el manejo conservador?
Dr. Diego Francisco Cordero Varela
- 11:00 - 11:10 Técnica quirúrgica: Bankart
Dra. Ivi Perla Ntezes Hidalgo
- 11:10 - 11:20 Técnica quirúrgica: Bankart / Remplissage
Dr. Luis Ernesto Salinas Vela
- 11:20 - 11:30 Técnica quirúrgica: DAS
Dr. Alberto Guevara Álvarez
- 11:30 - 11:40 Técnica quirúrgica: Latarjet
Dr. Santiago Tamayo (Ecuador) 🇪🇨
- 11:40 - 11:50 Conferencia: rehabilitación postquirúrgica y retorno al deporte
Dr. Tonatiah Ávila
- 11:50 - 12:10 Caso clínico: inestabilidad en el deportista
Dr. Fernando Valero
- 12:10 - 12:30 Sesión de preguntas
Todos

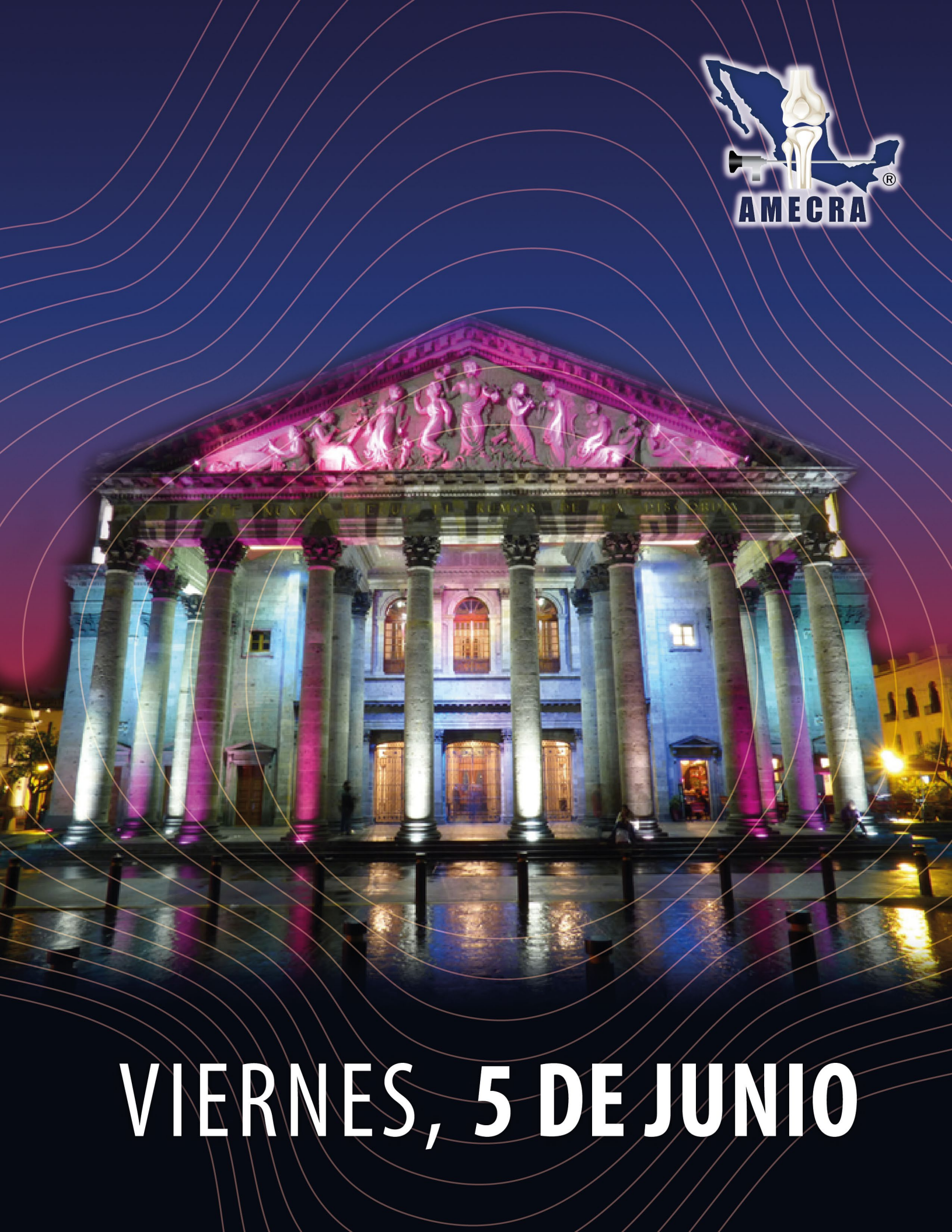
12:30 - 13:00 RECESO**13:00 - 15:00 PATELOFEMORAL***Coordinador: Dr. José Noé Salazar*

- 13:00 - 13:07 Distancia TT-TG: ¿comparación TAC vs. RM?
Dr. Rodolfo Morales Avalos
- 13:07 - 13:14 Displasia troclear: clasificación 3.0
Dr. Guillermo Zvietcovich (Perú) 🇵🇪
- 13:14 - 13:21 Estabilidad muscular: ¿cuádriceps o multicéps?
Dr. José Noé Salazar López
- 13:21 - 13:28 ¿Cómo descartar anomalía rotacional?
Dr. José Castillo de la Peña



- 13:28 - 13:35 Falla de LPFM sin luxación patellar
Dr. José Noé Salazar López
- 13:35 - 13:42 ¿Cuál es el tratamiento útil no quirúrgico?
Dr. Miguel Ángel Guillén A.
- 13:42 - 13:49 Estabilización medial en inmadurez esquelética
Dra. Claudia Arias
- 13:49 - 13:56 Reconstrucción LPFM cuasi-anatómica
Dr. Sergi Gil (España) 🇪🇸
- 13:56 - 14:03 Reconstrucción LPFM con aloinjerto
Dr. Ricardo Vigna Perez
- 14:03 - 14:10 Reconstrucción del complejo PF medial
Dr. J. Alberto Reyes Pedroza
- 14:10 - 14:17 Trocleoplastia: escuela Francesa
Dr. Guillermo Zvietcovich (Perú) 🇵🇪
- 14:17 - 14:24 Medialización de TT
Dr. Luis Guillermo Yáñez
- 14:24 - 14:31 Distalización de TT
Dr. Rodolfo Morales Avalos
- 14:31 - 14:38 Complicaciones de osteotomías
Dr. Vitor Padua (Brasil) 🇧🇷
- 14:38 - 14:45 Abordaje quirúrgico cuando existe anomalía rotacional
Dr. Guillermo Zvietcovich (Perú) 🇵🇪
- 14:45 - 15:00 Preguntas y discusión
Todos





VIERNES, 5 DE JUNIO

VIERNES, 5 DE JUNIO



SALÓN 1 JOSÉ CLEMENTE OROZCO

- 08:00 - 10:00** **INTERNATIONAL UPPER EXTREMITY / MANGUITO ROTADOR E INESTABILIDAD DE HOMBRO**
Coordinador: Dr. Alberto Guevara Álvarez
- 08:00 - 08:05 **Introducción**
Dr. Alberto Guevara Álvarez
- 08:05 - 08:15 **Caso Clínico 1 - Manguito Rotador**
Dr. Alberto Guevara Álvarez
- 08:15 - 08:25 **Management of complex irreparable rotator cuff injuries: tendon transfers, superior capsular reconstruction and biceps centralization / Manejo de rupturas masivas e irreparables del manguito rotador: transferencias tendinosas, reconstrucción capsular superior y centralización del biceps**
Dr. Brian Waterman (Estados Unidos) 🇺🇸
- 08:25 - 08:35 **Patch augmentation in cuff repair, where are we in 2026? / Aumentación con parche en reparación del manguito: ¿dónde estamos en 2026?**
Dr. Adam Kwapisz (Polonia) 🇵🇱
- 08:35 - 08:45 **Parche bioinductivo como aumentación en las reparaciones de manguito rotador**
Dr. José Maria Silberberg (España) 🇪🇸
- 08:45 - 08:55 **Return to Sport After Rotator Cuff Repair / Regreso al deporte después de reparación del manguito rotador**
Dr. Chaitu Malempati (Estados Unidos) 🇺🇸
- 08:55 - 09:05 **Caso Clínico 2 - Inestabilidad (Defecto óseo subcrítico)**
Dr. Guido Fierro (Colombia) 🇨🇴
- 09:05 - 09:15 **First-Time Shoulder Dislocation: Evidence-Based Decision Making for Operative vs Nonoperative Care / luxación de hombro: toma de decisiones basada en evidencia para tratamiento operatorio vs. no operatorio**
Dr. Mary Mulcahey (Estados Unidos) 🇺🇸
- 09:15 - 09:25 **What if Bankart is not enough? Additional Soft Tissue Techniques in Your Portfolio / ¿Y si Bankart no es suficiente? Técnicas adicionales de partes blandas en tu portafolio**
Dr. Adam Kwapisz (Polonia) 🇵🇱
- 09:25 - 09:35 **Complex Anterior Shoulder Instability / Inestabilidad anterior compleja de hombro**
Dr. Brian Waterman (Estados Unidos) 🇺🇸
- 09:35 - 09:45 **Failed Instability Surgery: Evaluation and Management / Cirugía fallida de inestabilidad: evaluación y manejo**
Dr. Chaitu Malempati (Estados Unidos) 🇺🇸
- 09:45 - 09:55 **Crossfire all panelist**
Dr. Alberto Guevara Álvarez
- 09:55 - 10:00 **Conclusiones**



09:00 - 10:00 SIMPOSIO DE LA INDUSTRIA - SILANES

10:00 - 10:30 RECESO

10:30 - 12:30 MESA REDONDA HOMBRO

Coordinador: Dr. Felipe Cámara Arrigunaga

10:30 - 10:40 Introducción: contexto y objetivos

¿Por qué el dolor del manguito rotador sigue siendo un reto clínico internacional?

10:40 - 11:00 **Bloque 1: Biología del dolor**

¿El dolor es principalmente inflamatorio o degenerativo?

¿Existe correlación real entre tamaño de ruptura y dolor?

¿Qué papel juega la sensibilización central?

11:00 - 11:20 **Bloque 2: Manejo conservador vs. PRP**

¿Cuántas infiltraciones con esteroide son demasiadas?

¿PRP modifica realmente el dolor o solo la biología del tendón?

¿Es costo-efectivo en LATAM?

11:20 - 11:40 **Bloque 3: ¿Operar por dolor?**

Si hay dolor severo pero mínimo déficit funcional, ¿operarían?

¿Estamos sobre-operando pacientes por dolor aislado?

11:40 - 12:00 **Bloque 4: Rupturas masivas e irreparables**

¿Por qué algunas rupturas masivas son indoloras?

¿Artroplastia reversa indicada por dolor solamente?

12:00 - 12:15 **Bloque 5: Debate rápido**

PRP superior a esteroide: ¿Sí o No?

Tres infiltraciones: ¿exceso?

¿Bloqueo supraescapular antes de cirugía?

¿Dolor post reparación es falla quirúrgica?

12:15 - 12:30 **Conclusiones y consenso internacional**

¿Cuál es el algoritmo ideal para manejo escalonado del dolor?

Mensaje final del panel.


Coordinador: Dr. Felipe Cámara

Dr. J. Alberto Reyes Pedroza

Profesores: **Dr. Brian Waterman** (Estados Unidos)  / **Dr. Adam Kwapisz** (Polonia) 

Mesa Redonda: **Dr. Roberto Fernández** / **Dr. Santiago Tamayo** (Ecuador)  /

Dr. Christian Lozano Lurita (Perú)  / **Dr. Guido Fierro** (Colombia) 



10:30 - 11:30 SIMPOSIO DE LA INDUSTRIA – MERANINI

11:30 - 12:30 SIMPOSIO DE LA INDUSTRIA - ARTHREX

SALÓN

CABAÑAS 1

10:30 - 12:30 ICL TOBILLO

10:30 - 10:40 Presentación, introducción y panorama actual de la artroscopia de tobillo
Dr. Francisco Javier Rodríguez Bustos

10:40 - 10:50 Imagenología y planeación preoperatoria
Dr. Fernando Zabalaga (Bolivia) 🇧🇴

10:50 - 11:00 Anatomía del tobillo: la escuela de Barcelona
Dr. Luis Arturo Gómez Carlin

11:00 - 11:10 Set up básico y portales para artroscopia de tobillo. ¿Distracción?
Dr. Luis Carlos Blanco Ochoa

11:10 - 11:20 Recorrido artroscópico y diagnóstico de patologías en tobillo
Dr. Marco Acuña Tovar

11:20 - 11:30 Pinzamiento anterior e inestabilidad
Dr. Carlos Augusto Zazueta Arnaud

11:30 - 11:40 Tratamientos de la inestabilidad: all-inside e híbrido
Dr. Francisco Javier Rodríguez Bustos

11:40 - 11:50 Lesiones osteocondrales del astrágalo: algoritmo terapéutico
Dr. Fernando Zabalaga

11:50 - 12:00 Artroscopia posterior: pinzamiento y os trigonum
Dr. Juan Pablo Pinal Covarrubias

12:00 - 12:10 Transferencia del FHL: una solución a la rotura crónica del tendón de Aquiles
Dr. Luis Carlos Blanco Ochoa

12:10 - 12:20 Artrosis terminal del tobillo: alternativas artroscópicas
Dr. Diego Arturo de Zulueta Ortiz

12:20 - 12:30 Complicaciones en artroscopia de tobillo: lo que nos ha pasado
Dr. Luis Arturo Gómez Carlin

12:30 - 13:00 RECESO



13:00 - 14:00 SIMPOSIO DE LA INDUSTRIA - SILANES

SALÓN 1 **JOSÉ CLEMENTE OROZCO**

13:00 - 15:00 ARTROSCOPIA DE CADERA

Coord. Dr. Antonio Porthos Salas

- 13:00 - 13:10 Introducción
Dr. Antonio Porthos Salas
- 13:10 - 13:20 Artroscopia de cadera: preparación, posición y portales
Dr. Daniel López Márquez
- 13:20 - 13:30 Acceso a la cadera "Inside-out"
Dr. Carlos Arriaza
- 13:30 - 13:40 Acceso a la cadera "Extra-capsular approach"
Dr. Antonio Porthos Salas
- 13:40 - 13:50 Cómo manejo la morfología PINCER y cómo reparo el labrum
Dr. Carlos Suárez Ahedo
- 13:50 - 14:00 Morfología CAM: tips y trucos de cómo dejar un fémur esférico
Dr. Carlos Arriaza
- 14:00 - 14:10 Reconstrucción de labrum
Dr. Bruno Capurro (España) 
- 14:10 - 14:20 Actualidades en las lesiones de cartílago de la cadera
Dr. Paulo Padilla
- 14:20 - 14:30 Reparaciones endoscópicas y abiertas del glúteo mediano
Dr. David Taffinder
- 14:30 - 14:40 Revisión de artroscopia de cadera, qué tengo que tomar en cuenta
Dr. Carlos Suárez Ahedo
- 14:40 - 14:50 Manejo y tratamiento de las patologías del espacio subglúteo
Dr. Paulo Padilla
- 14:50 - 15:00 Discusión y Preguntas



13:00 - 15:00 ICL LCA*Coordinador: Dr. Chung*

- 13:00 - 13:08 Biología y augmentation (refuerzos)
Dr. Juan Miguel del Castillo (Uruguay) 🇺🇷
- 13:09 - 13:16 Estabilidad periférica y tecnología
Dr. Camilo Helito (Brasil) 🇧🇷
- 13:17 - 13:24 Creación de túneles y filosofía de posicionamiento
Dr. Vitor Padua (Brasil) 🇧🇷
- 13:25 - 13:32 Reparación primaria del LCA (the comeback)
Dr. Luis Fernando Rodríguez
- 13:33 - 13:40 Ortobiológicos: ¿mito o realidad?
Dr. Guillermo Zvietcovich (Perú) 🇵🇪
- 13:41 - 13:48 El menisco como "freno" del LCA. ¿Rampa: el enemigo oculto que hace fracasar tu reconstrucción?
Dra. Claudia Arias (Perú) 🇵🇪
- 13:49 - 13:56 Ausencia meniscal medial y LCA
Dr. David Chung Arceo
- 13:57 - 14:04 ¿Revisión en un solo tiempo o en dos tiempos?
Dr. Rafael Calvo (Chile) 🇨🇱
- 14:05 - 14:13 LCA en la mujer: ¿existen diferencias?
Dra. Navid G. Rodríguez Ávila
- 14:14 - 14:21 LCA pediátrico: ¿esperar o intervenir?
Dr. Rafael Calvo (Chile) 🇨🇱
- 14:22 - 14:29 Rehabilitación y retorno al deporte (RTS): neuroplasticidad y criterios de RTS
Dr. Tonatiuh Ávila
- 14:30 - 15:00 Preguntas y respuestas
Todos los ponentes



08:00 - 10:00 SMCC*Coordinador: Dr. Fidel Dobarganes Barlow*

- 08:00 - 08:10 Causas más frecuentes de inestabilidad: cómo diagnosticarlas
Dr. Luis Enrique Ramírez Huerta
- 08:10 - 08:20 Manejo de la primera luxación: cuándo abierta y cuándo cerrada; momento de hacer o planear una revisión
Dr. Justino Fernández Palomo
- 08:20 - 08:30 Cabezas grandes e insertos constreñidos: cuándo y a quién; prevención y tratamiento
Dr. Jorge Negrete Corona
- 08:30 - 08:40 Copas de doble movilidad: cuál, cuándo y a quién; prevención y tratamiento
Dr. Fidel Dobarganes Barlow
- 08:40 - 08:50 Cómo controlar la estabilidad en la conversión de osteosíntesis a ATC
Dr. Jorge Alzamora Alzamora (Perú) 🇵🇪
- 08:50 - 09:00 ¿El abordaje influye realmente? ¿Hay que cambiarnos a AAD?
Dr. Daniel Diego Ball
- 09:00 - 09:10 Balance espino-pélvico y su relación con la cadera: cómo entenderlo y hacerlo práctico
Dr. José Manuel Aguilera Zepeda
- 09:10 - 09:20 ¿La robótica es la solución?
Dr. Víctor Hugo Aguirre Rodríguez
- 09:20 - 09:30 Conclusiones y algoritmo de manejo: de la reducción cerrada a la revisión
Dr. Fidel Dobarganes Barlow
- 09:30 - 10:00 Preguntas y discusión
Todos

10:00 - 10:30 RECESO**10:30 - 12:30 AAHKS LATINOAMÉRICA / AMECRA***Coordinador: Dr. Erwin Cab*

- 10:30 - 10:40 Cirugía robótica de revisión en RTR: ¿qué cambia?
Dra. Zulenice Monagas (Venezuela) 🇻🇪
- 10:40 - 10:50 Cirugía robótica en ATR: ¿disminuye la insatisfacción?
Dr. David Figueroa Poblete (Chile) 🇨🇮
- 10:50 - 11:00 Nuevas técnicas en deformidades severas de la rodilla
Dra. Zulenice Monagas (Venezuela) 🇻🇪
- 11:00 - 11:10 Reemplazo de rodilla no cementada: ¿el nuevo gold standard?
Dr. Víctor Lizcano (Colombia) 🇨🇴



- 11:10 - 11:20 Alternativas en la filosofía de la alineación. Entendiendo lo básico
Dr. José Noé Salazar
- 11:20 - 11:30 Conversión de uni a total
Dr. Roberto Leal
- 11:30 - 11:40 Inestabilidad en flexión posterior a una RTR
Dr. Daniel Alberto Ramírez Islas
- 11:40 - 11:50 Resuperficialización de patela: ¿persiste la controversia?
Dr. Víctor Lizcano (Colombia) 🇨🇴
- 11:50 - 12:00 Antibióticos intraóseos en ATR
Dr. Juan Ramón Cisneros
- 12:00 - 12:10 Alineamiento cinemático en ATR
Dr. Víctor Lizcano (Colombia) 🇨🇴
- 12:10 - 12:20 Entendiendo la asistencia robótica
Dr. Rodolfo Peña Arroyo
- 12:20 - 12:30 Casos clínicos. Resolviendo situaciones Especiales
Dr. Erwin Cab Chan

SALÓN

COLOMOS 1

10:30 - 12:00 ICL CODO

Coordinador: Dr. M. Iván Encalada Díaz

- 10:30 - 10:40 Bienvenida + objetivos + "3 errores comunes en codo"
Dr. M. Iván Encalada Díaz / Dr. Giovanni Escutia García
- 10:40 - 10:50 Examen físico de precisión
Dr. Giovanni Escutia García
- 10:50 - 11:00 Radiografías del codo
Dr. M. Iván Encalada Díaz
- 11:00 - 11:10 Resonancia magnética del codo
Dr. Armando Tonatiuh Mondragón Rodríguez
- 11:10 - 11:20 Artroscopia del codo "sin sorpresas": colocación, portales, secuencia, perlas técnicas
Dr. Gregorio Alejandro Villarreal Villarreal
- 11:20 - 11:55 Discusión con 2-3 casos
Todos los ponentes
- 11:55 - 12:00 Cierre
Coordinadores

12:30 - 13:00 RECESO



SALÓN 2

JUAN RULFO



13:00 - 15:00 ARTROPLASTIA REVISIÓN

Coordinador: Dr. Humberto González Ugalde

- 13:00 - 13:10 Algoritmo diagnóstico de infección perioprotésica en ATR
Dr. Daniel Alberto Ramírez Islas
- 13:10 - 13:20 Evaluación de defectos óseos en artroplastia total de rodilla de revisión
Dr. José Manuel Aguilera
- 13:20 - 13:30 Selección de niveles de constricción en artroplastia de revisión de rodilla
Dr. Humberto González Ugalde
- 13:30 - 13:40 Vástagos cortos vs. largos en inestabilidad multidireccional en posoperado de ATR primaria
Dr. Gerson Valencia
- 13:40 - 13:50 Uso de conos y mangas en la revisión de rodilla
Dr. Fidel Dobarganes Barlow
- 13:50 - 14:00 Restablecimiento de la línea articular en revisión de ATR
Dra. Zulenice Monagas (Venezuela) 🇻🇪
- 14:00 - 14:10 Cómo se corrigen las deformidades rotacionales del femur
Dr. Félix Vilchez Cavazos
- 14:10 - 14:20 Manejo de lesiones del aparato extensor
Dr. Héctor Soriano
- 14:20 - 15:00 Preguntas y casos clínicos
Dr. Humberto González Ugalde / Dr. Erwin Cab Chan

SALÓN

ARCOS

08:00 - 10:00 ICL FÚTBOL

Coordinador: José María Busto Villarreal

- 08:00 - 08:10 Lesiones más comunes en el fútbol
Dr. José María Busto Villarreal
- 08:10 - 08:20 Pubalgia: ¿cuándo es quirúrgica?
Mtro. Carlos Alberto Cocco Pinazo
- 08:20 - 08:30 Indicaciones de refuerzo anterolateral en reconstrucción de LCA
Dr. Jorge Cheyre Ehlers (Argentina) 🇲🇪
- 08:30 - 08:40 Manejo de lesiones condrales en futbolistas
Dr. Eduardo Álvarez Lozano



- 08:40 - 08:50 Reconstrucción de lesiones de LCA en mujeres futbolistas
Dr. Jorge Cheyre Ehlers (Argentina) 🇦🇷
- 08:50 - 09:00 Criterios de return to play en posoperatorio de rodilla
Mtro. Carlos Alberto Cocco Pinazo
- 09:00 - 09:10 Prevención de lesiones musculares en el fútbol
Dr. Jorge Cheyre Ehlers (Argentina) 🇦🇷
- 09:10 - 09:20 Proceso de recuperación de lesiones con actividades lúdicas
Mtro. Carlos Alberto Cocco Pinazo
- 09:20 - 10:00 Preguntas y casos
TODOS

10:00 - 10:30 RECESO

SALÓN 3 CONSUELO VELÁZQUEZ

10:30 - 12:30 FALTA NOMBRE DEL TEMA

Coordinador: Dr. Eduardo Álvarez Lozano

- 10:30 - 10:40 La unidad osteocondral: por qué ignorar el hueso subcondral es el primer paso al fracaso
Dr. David Chung Arceo
- 10:40 - 10:50 Resonancia magnética cuantitativa (mapping T1p y T2): más allá de la morfología
Dr. Eduardo Álvarez Lozano
- 10:50 - 11:00 Microfracturas 'plus': el papel de los scaffolds biológicos en el reclutamiento celular
Dr. Adrián Gerardo Torres Gaytán
- 11:00 - 11:10 Implante de condrocitos autólogos (ACI) de 4ta generación: ¿sigue siendo el gold standard?
Dr. Eduardo Álvarez Lozano
- 11:10 - 11:20 Concentrado de aspirado de médula ósea (BMAC) y células mesenquimales (MSC): realidad vs. marketing
Dr. Domingo Garay Mendoza
- 11:20 - 11:30 Aloinjertos osteocondrales frescos: resolviendo el 'agujero' en defectos masivos
Dr. David Chung Arceo
- 11:30 - 11:40 Ingeniería tisular: scaffolds sintéticos y naturales funcionalizados con factores de crecimiento
Dr. Francisco Forriol (España) 🇪🇸
- 11:40 - 11:50 Bioimpresión 3D y biotintas: ¿estamos listos para imprimir cartílago en el quirófano?
Dr. Francisco Forriol (España) 🇪🇸
- 11:50 - 12:00 Senolíticos y terapia génica: modificando el ambiente proinflamatorio de la rodilla
Dr. Eduardo Álvarez Lozano
- 12:00 - 12:10 Carga progresiva y mecanotransducción: el protocolo de rehabilitación post-regenerativo
Dr. Adrián Gerardo Torres Gaytán

12:30 - 13:00 RECESO



13:00 - 15:00 RODILLA II: MENISCOS

Coordinador. Dr. Jaime Arellano Vázquez

- 13:00 - 13:10 Menisco hiper móvil: ¿cuál es el tratamiento?
Dr. Facundo Gigante (Argentina) 🇦🇷
- 13:10 - 13:20 ¿Cómo reparo las lesiones de raíz meniscal? Importancia del túnel tibial
Dr. Sergi Gil (España) 🇪🇸
- 13:20 - 13:30 ¿Cómo trato las lesiones zip (cremallera) de menisco lateral?
Dr. Bosco Mendoza (Brasil) 🇧🇷
- 13:30 - 13:40 ¿Cómo reparo la lesión de asa de balde?
Dr. Robert Marx (Estados Unidos) 🇺🇸
- 13:40 - 13:50 ¿Cómo reparo la lesión de rampa?
Dr. Jaime Palos
- 13:50 - 14:00 Indicaciones y resultados actuales del trasplante meniscal
Dr. Francisco Cruz
- 14:00 - 14:10 Falla en reparación meniscal: ¿cómo lo trato?
Dr. Christian Collazo
- 14:10 - 14:20 Trasplante meniscal óseo vs. partes blandas
Dr. Gonzalo Ferrer
- 14:20 - 15:00 2 casos clínicos





SÁBADO, 6 DE JUNIO

SÁBADO, 6 DE JUNIO

SALÓN 1 JOSÉ CLEMENTE OROZCO

08:00 - 10:00 CURSO INSTRUCCIONAL ISAKOS MULTILIGAMENTARIA

Coordinadores. Dr. Carlos Gustavo Portillo Rinas / Dr. David Figueroa Poblete (Chile)

08:00 - 08:05

Presentación

Dr. Carlos G. Portillo Rinas

08:05 - 08:15

Lesiones multiligamentarias complejas

Dr. David Figueroa Poblete (Chile) 🇨🇱

08:15 - 08:25

MEDIAL SIDED INJURIES IN MULTILIGAMENT KNEE INJURIES / Lesiones del lado medial en lesiones multiligamentarias de rodilla

Dr. Kyle Borque (Estados Unidos) 🇺🇸

08:25 - 08:35

Caso clínico 1

Dr. Rodolfo Peña Arroyo

08:35 - 08:45

Caso clínico 2

Dr. Rubén García Linage

08:45 - 08:55

Caso clínico 3

Dr. David Figueroa Poblete (Chile) 🇨🇱

08:55 - 09:05

Caso clínico 4

Dr. Daniel Zimbrón

09:05 - 09:15

Caso clínico 5

Dr. Diego Barba

09:15 - 10:00

Mesa de discusión

Dra. Claudia Arias

Dra. Navid G. Rodríguez Ávila

Dr. Bosco Mendoza (Brasil) 🇧🇷

Dr. Camilo Helito (Brasil) 🇧🇷

10:00 - 10:30

RECESO




10:30 - 12:30 ORTOBIOLÓGICOS

Coordinador. Dr. Félix Vílchez Cavazos

- 10:30 - 10:40 El ortopedista en la infiltración guiada por ultrasonido
Dr. Gregorio Alejandro Villarreal
- 10:40 - 10:50 Tratamiento biológico y percutáneo del manguito rotador: evidencia y experiencia clínica
Dr. Carlos Acosta Olivo
- 10:50 - 11:00 Abordaje biológico del origen de las tendinopatías
Dr. Ezequiel Santa Coloma (Argentina) 🇲🇪
- 11:00 - 11:10 PRP en epicondilitis y epitrocleitis del codo
Dr. Gregorio Alejandro Villarreal
- 11:10 - 11:30 Caso clínico: ortobiológicos en lesiones de hombro
Dr. Carlos Acosta Olivo
- 11:30 - 11:40 Concentrados de médula ósea en lesiones subcondrales
Dr. Ezequiel Santa Coloma (Argentina) 🇲🇪
- 11:40 - 11:50 Células estromales mesenquimales en artrosis de rodilla. Mitos y realidades
Dr. Luis Fernando Rodríguez
- 11:50 - 12:00 Ortopediológicos en las patologías de la cadera
Dr. Félix Vílchez Cavazos
- 12:00 - 12:10 Condrocitos alogénicos en lesiones cartilaginosas
Dra. Anell Olivos Meza
- 12:10 - 12:30 Caso clínico: ortobiológicos en osteoartrosis
Dr. Félix Vílchez Cavazos

12:30 - 13:00 CEREMONIA DE CLAUSURA





TRABAJOS LIBRES







Asociación Mexicana de Cirugía
Reconstructiva Articular y Artroscopía A.C.
Boulevard Puerta de Hierro, 5150 int 305-A
Colonia Plaza Corporativo, Zapopan, Jalisco. C.P. 45116
Teléfono: (33) 3611-3334

amecra.org.mx



InterMeeting
Evolving events

Agencia Oficial
www.intermeeting.com.mx